
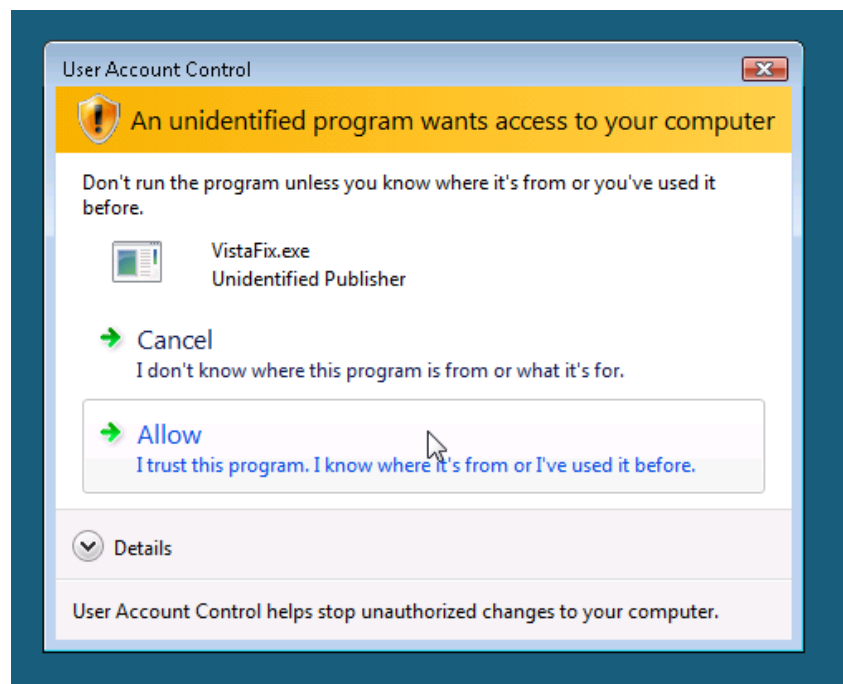


如果發現在 Windows Vista 環境下安裝《標音易》軟件後，即使以具有系統管理員權限的賬戶登入系統，在按下「標音」按鈕後仍會出現「本產品未經註冊，不能使用。請以具有系統管理員權限的賬戶登入系統，並進行產品註冊程序。」訊息的話，請進行以下程序：

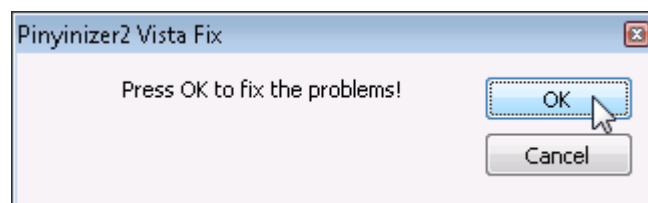
1. 將“VistaFix.zip”檔案儲存到桌面上，然後將這檔案解壓，得出 VistaFix.exe 程式（見下圖）。



2. 請先關閉所有 Microsoft Office 的程式，然後在 VistaFix.exe 程式的圖示上按兩下，下圖的視窗就會出現。請按一下視窗上的「Allow／容許」按鈕容許這個程式運作（下圖以英文版 Windows Vista 作示範）：



3. 當下圖的視窗出現時，請按一下視窗上的「OK」按鈕。當熒幕出現「Done」訊息時，即表示問題已經修妥。



4. 您現在可以打開 Microsoft Word，以《標音易使用手冊》上列出的程序註冊《標音易》。